

the OUTDOOR **HER
OES.**

edition .23

FR | ES


—PALLADIA®



corradi.eu

Corradi
OUTDOOR LIVING SPACE

ABOUT CORRADI



FR DEPUIS PLUS DE 40 ANS, NOUS ÉTUDIONS DES SOLUTIONS POUR QUE VOUS PUISSIEZ VIVRE AU MIEUX VOS ESPACES EXTÉRIEURS.

Nous avons fait bien du chemin, du petit atelier artisanal d'il y a 45 ans à l'usine d'aujourd'hui, qui utilise les meilleures technologies de production et distribue ses produits dans le monde entier. Ce qui n'a jamais changé, c'est notre dynamisme et notre passion, comme au premier jour. Le désir de toujours faire mieux, de développer de nouvelles idées, de rechercher d'autres points de vue. L'envie de créer votre espace extérieur de demain.

ES DESDE HACE MÁS DE 40 AÑOS CREAMOS SOLUCIONES PARA QUE PUEDAS VIVIR AL MÁXIMO EL ESPACIO EXTERIOR.

Hemos recorrido un largo camino, desde el pequeño laboratorio artesanal de hace 45 años hasta la fábrica actual, que emplea las mejores tecnologías productivas y distribuye los productos en todo el mundo. Lo que nunca ha cambiado es nuestra energía y nuestra pasión, exactamente como el primer día. El deseo de ser cada vez mejores, de desarrollar nuevas ideas, de buscar otros puntos de vista. El deseo de crear tu espacio exterior del futuro.



_____ solutions to
create
your
outdoor space

Corradi
OUTDOOR LIVING SPACE



PALLADIA®



the OUTDOOR HEROES.



FR PALLADIA® EST UNE PERGOTENDA® À ANCRAGE MURAL EN ALUMINIUM ET ACIER INOXYDABLE, AU DESIGN FRANC ET ESSENTIEL. EN EFFET, LES PILIERS ET LA POUTRE PRÉSENTENT DES ENCOMBREMENTS MINIMAUX, MESURANT SEULEMENT 6 X 12 CM.

Le module simple à 4 glissières parvient toutefois à couvrir une surface considérable : 13 m de largeur par 6,50 m d'avancée avec une seule toile empaquetable. Il est aussi possible de placer plusieurs structures côte à côte pour obtenir des dimensions encore plus grandes.

ES PALLADIA® ES UNA PERGOTENDA® ANCLADA A LA PARED Y REALIZADA DE ALUMINIO Y ACERO INOXIDABLE, DE DISEÑO DEFINIDO Y ESENCIAL. DE HECHO, LAS COLUMNAS Y LAS VIGAS SON DE TAMAÑO MÍNIMO, MIDEN SOLO 6 X 12 CM.

El módulo individual de 4 guías llega, de todos modos, a cubrir un área importante: 13 m de ancho por 6,50 m de salida con una única lona de empaquetamiento. Se pueden añadir varias estructuras para alcanzar dimensiones aún superiores.


PALLADIA®

FR LA TOILE SUPÉRIEURE EST IMPERMÉABLE ET RÉALISÉE DANS UN TISSU PVC TOTALEMENT OBSCURCISSANT, EXCLUSIF À CORRADI ET NOMMÉ ECLISSI.

En option, il est possible de choisir d'autres types de tissus, partiellement filtrants, si vous préférez une protection moindre contre les rayons du soleil.

ES LA LONA SUPERIOR ES IMPERMEABLE Y ESTÁ REALIZADA CON TEJIDO DE PVC COMPLETAMENTE SOMBREADOR, EXCLUSIVO CORRADI Y DENOMINADO ECLISSI.

Como opcional se pueden elegir otros tipos de tejidos, parcialmente filtrantes, en caso de preferir una cobertura menor de los rayos solares.



PALLADIA®



🔍
Couverture coulissante à enroulement
Cubierta deslizando plegable



FR L'OUVERTURE ET LA FERMETURE DE LA TOILE SONT PARTICULIÈREMENT SIMPLES. EN EFFET, ELLES SE FONT PAR EMPAQUETAGE EN QUELQUES SECONDES À L'AIDE D'UNE TÉLÉCOMMANDE MOTORISÉE. IL EST ÉGALEMENT POSSIBLE DE CHOISIR PALLADIA® DANS UNE VERSION AVEC MOUVEMENT MANUEL.

La toile supérieure peut toujours être équipée de lumières afin de pouvoir profiter de l'espace extérieur y compris en soirée.

ES LA APERTURA Y EL CIERRE DE LA LONA SON PARTICULARMENTE SIMPLES. DE HECHO, SE REALIZAN MEDIANTE EMPAQUETAMIENTO EN UNOS SEGUNDOS A TRAVÉS DE RADIOCONTROL MOTORIZADO. TAMBIÉN EXISTE LA POSIBILIDAD DE ELEGIR PALLADIA® CON DESPLAZAMIENTO MANUAL.

La lona superior también se puede equipar con luces para vivir el espacio exterior también por la noche.



🔍
Nœud poutre pilier
Nudo viga columna

PALLADIA®

FR AVEC SES FERMETURES PÉRIMÉTRALES, PALLADIA® EXPRIME UN CARACTÈRE ATTRACTIF ET INNOVANT.

Pour une protection maximale contre le soleil et la pluie, il est possible de fermer périmétralement Palladia® avec des screen verticaux Corradi déclinés en différents types de tissus (totalement transparents, filtrants, obscurcissants), avec des baies vitrées MyGlass ou, pour une solution plus design, avec des panneaux brise-soleil Aura.

ES CON LOS CIERRES PERIMETRALES, PALLADIA® EXPRESA UN CARÁCTER ATRACTIVO E INNOVADOR.

De hecho, para una protección máxima del sol y la lluvia se puede cerrar perimetralmente Palladia® con pantallas verticales Corradi de diferentes tipos de tejidos (desde totalmente transparente, hasta filtrante u oscurecedor), con los ventanales MyGlass o bien, para una solución de diseño, con los paneles parasol Aura.


Sans fermetures
Sin cierres



Avec fermetures
Con cierres



🔍
Fermeture latérale
Cierre lateral



FR Selon les dimensions et les fermetures, l'avant de la structure peut donc être complètement ouvert ou fermé par une poutre ou un carter en continuité avec la jonction poutre-pilier.

ES En función de las dimensiones y cierres, el frente de la estructura puede ser completamente abierto, o cerrado con viga o cárter como continuación del nodo viga-columna.



PALLADIA®

FR PALLADIA® EST DISPONIBLE DANS UNE VERSION INCLINÉE QUI FAVORISE L'ÉVACUATION OPTIMALE DE L'EAU DE PLUIE, GRÂCE À LA GOUTTIÈRE MOBILE QUI LA CANALISE DANS LES TUYAUX DE DESCENTE POSITIONNÉS À L'INTÉRIEUR DES PILIERS ET QUI SE DÉVERSENT SUR LE SOL À L'EXTÉRIEUR DE LA STRUCTURE.

ES PALLADIA® ESTÁ DISPONIBLE EN LA VERSIÓN INCLINADA PARA FAVORECER LA ELIMINACIÓN CORRECTA DEL AGUA PLUVIAL, GRACIAS AL CANALÓN MÓVIL QUE LA TRANSPORTA A LAS BAJANTES SITUADAS DENTRO DE LAS COLUMNAS Y QUE DESCARGAN POR EL EXTERIOR DE LA ESTRUCTURA.



FR La légèreté des éléments de construction et l'essentialité associées à des performances exceptionnelles font de Palladia® un fleuron de Corradi, apprécié dans les contextes architecturaux les plus divers.

Le produit est couvert à 100 % sur toute la période de validité de la garantie.

ES La ligereza de los elementos de construcción y la esencialidad sumados a prestaciones extraordinarias, hacen de Palladia® el caballo de batalla Corradi, demandado en los contextos arquitectónicos más variados.

El producto está garantizado al 100% por todo el periodo de la garantía.

HIGHLIGHTS

FR

Produit sur mesure

Dimensions du module simple à 4 glissières jusqu'à 1300 x 650 cm avec toile unique, brevet Corradi

Piliers et poutre de 6 x 12 cm

Adossée au mur

Toile inclinée, imperméable et obscurcissante

En module simple ou avec des configurations plus complexes

Motorisée ou manuelle

Écoulement des eaux de pluie par une gouttière mobile et un tuyau de descente dans le pilier

Fermetures latérales avec screen verticaux, baies vitrées ou panneaux brise-soleil

Lumières LED intégrées dans les tubes de la toile

Anémomètre et capteur de pluie

ES

Producido a medida

Dimensiones módulo individual de 4 guías hasta 1.300 x 650 cm con lona única, patente Corradi

Columnas y viga 6 x 12 cm

Adosada a la pared

Lona inclinada, impermeable y de sombra

En módulo individual o con configuraciones más complejas

Motorizada o manual

Gestión del agua pluvial a través de canalón móvil y bajante integrada en la columna

Cierres laterales con pantallas verticales, ventanales o paneles parasol


Luces LED integradas en los tubos de la lona

Anemómetro y sensor de lluvia

PALLADIA® PERGOTENDA®

Coloris | Colores

Structure + Gouttière
Estructura + Guías

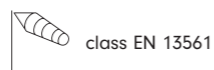


Tubes et gouttière mobile
Tubos y canalón móvil



Dimensions max.
Dimensiones máximas

- A** 500 x 650 cm
- B** 900 x 650 cm
- C** 1300 x 650 cm



- A** 3
- B** 3
- C** 3



■



Opt



Opt



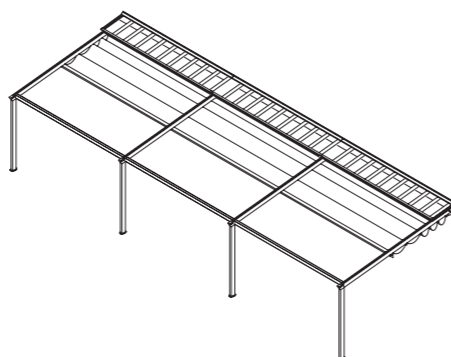
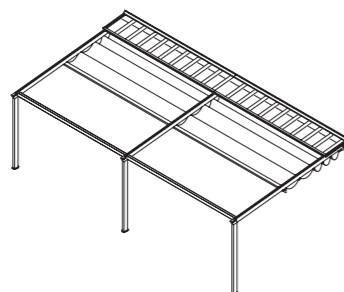
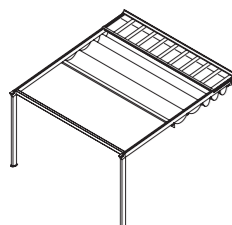
Opt

- A** 2 glissières | 2 guías
- B** 3 glissières | 3 guías s
- C** 4 glissières | 4 guías

2 RUNNERS

3 RUNNERS

4 RUNNERS



AL



GLISSIÈRES | GUÍAS

Gouttière Canalón	Mobile Móvil	■
	Latérale Lateral	—
	Intégrée Integrado	—
Toile Lona	À vague Floja	—
	Tendu avec entretoises Tensada con espaciadores	—
	Trapézoïdale Trapezoidal	—
IMPACT® Tissu Tejido	Tendue Tensada	■
	Eclissi	■
	LAC 650 SL	Opt
	Precontraint 302 Satin	Opt
	Soltis 86	—
	Stam 6002	Opt
	Soltis W96	Opt

Corradi Srl

Via M. Serenari, 20
40013 Castel Maggiore BO, Italy
T +39 051 4188 411
E hello@corradi.eu

www.corradi.eu

